



Tarifs

Prix de la contribution dégâts



Rappel de la méthode

- Les dépenses et recettes sont **réparties par zone de Gestion.**
- **Les recettes 2022/2023 couvrent les dépenses 2020/2021** (dernier exercice comptable connu).
- **Le solde négatif par zone est couvert par la CONTRIBUTION DEGATS DE GIBIER.**



Rappel

La contribution dégâts de gibier correspond à une contribution territoriale liée à la surface du territoire chassé de la saison n et aux attributions n-2 de ce territoire.

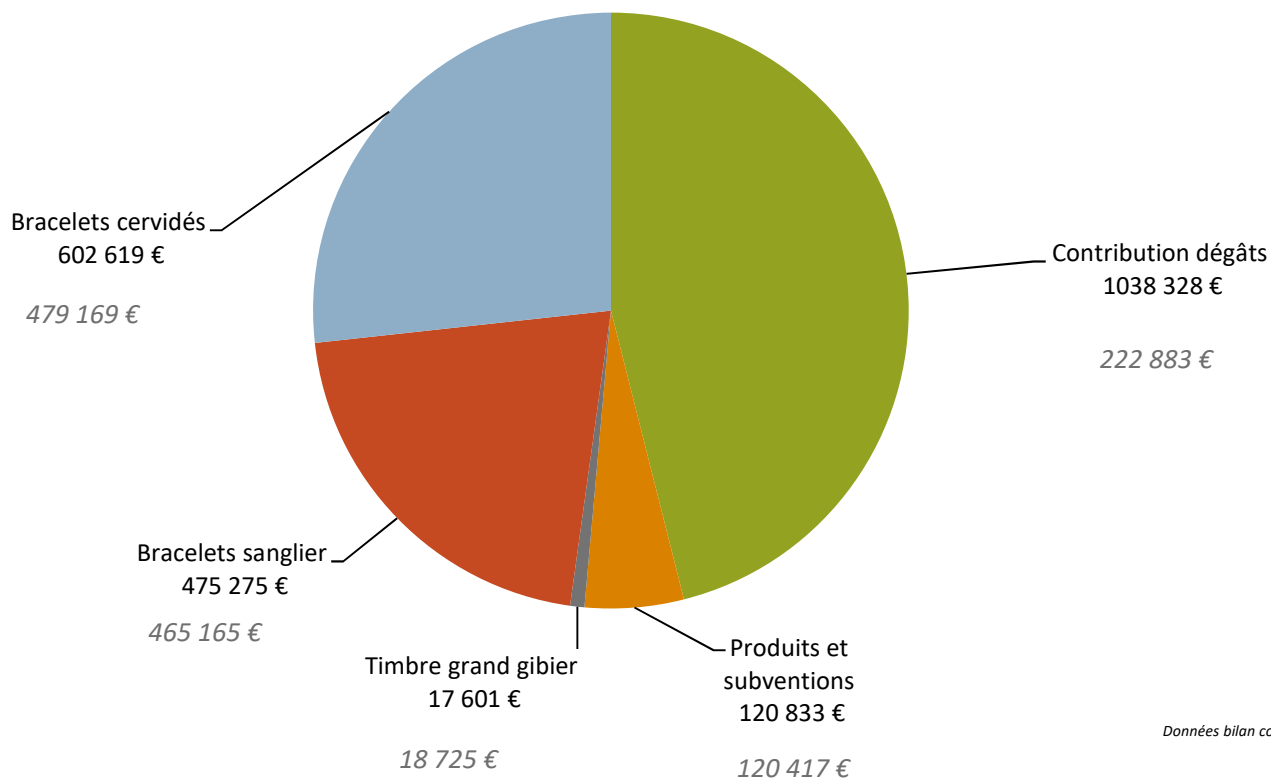
Tous les Plans de Chasse, dont tout ou partie des factures de la Fédération (de l'année en cours ou des années précédentes) n'ont pas été acquittées, seront bloqués jusqu'à règlement définitif.

Service Dégâts Bilan 2020/2021

1^{er} juillet 2020 au 30 juin 2021

Recettes

2 254 656 € (1 306 358 € en 19/20)



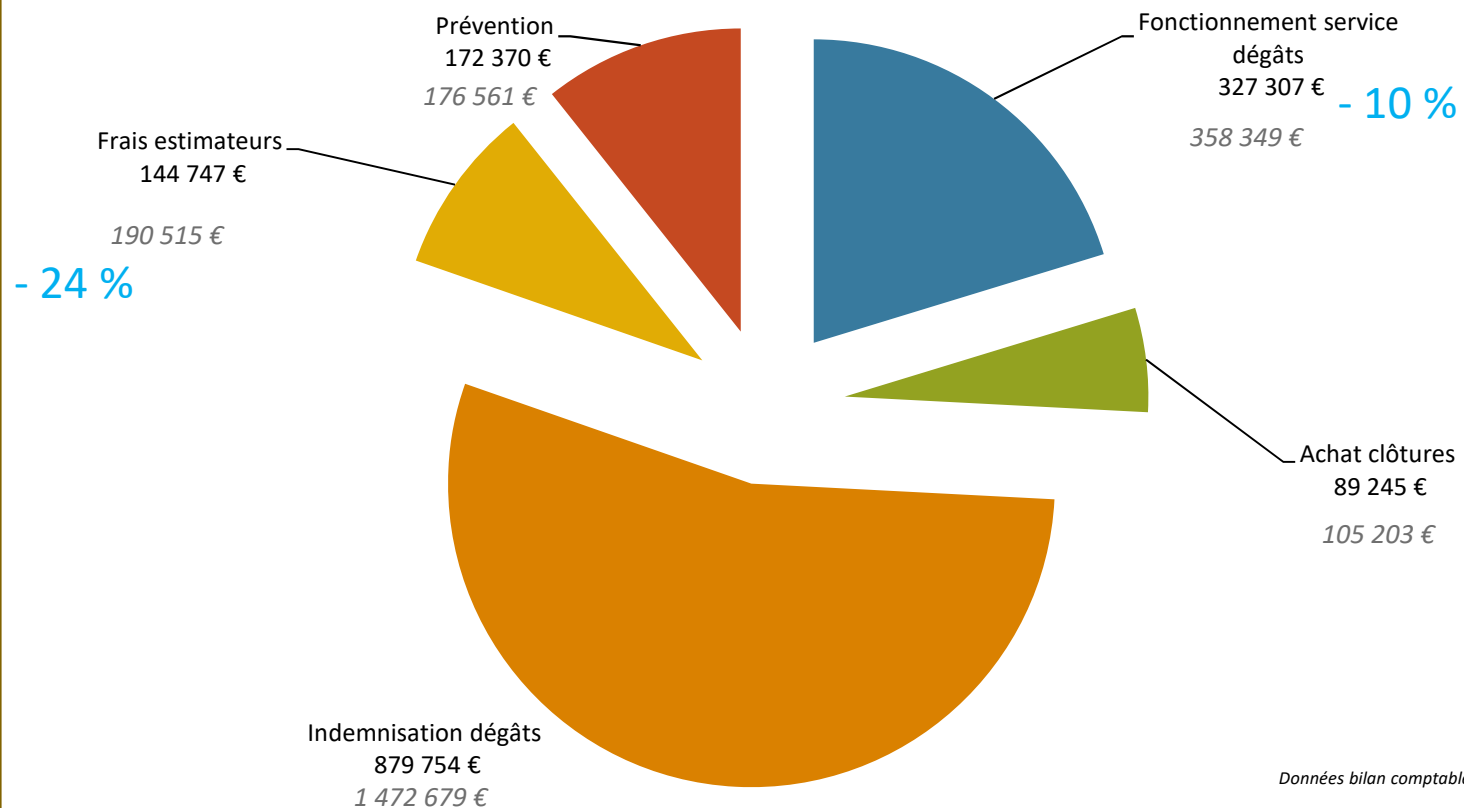
Données bilan comptable 20/21

Service Dégâts Bilan 2020/2021

1^{er} juillet 2020 au 30 juin 2021

Dépenses

1 613 423 € (2 303 307 € en 19/20)



Données bilan comptable 20/21

REPARTITION DES Dégâts

1^{er} juillet 2020 au 30 juin 2021

84 % de la facture vient
des dégâts (indemnisation, estimation, prévention)

16 % de la facture vient
du fonct de la fédé



Le travail du personnel :
pour les plans de chasse
Le temps pour vous aider et
instruire les demandes
Le temps de prévention
La saisie des dégâts, gestion
des estimation et paiements
La gestion des conflits



Service Dégâts Bilan 2020/2021

Résultat comptable 2019/2020 : - 696 633 €

Réserves dégâts au 30/06/2020 : - 594 939 €

Résultats comptable 20/21 : 510 000 €

**État des réserves du compte dégâts au 30/06/21 :
- 84 243 €**

Situation des dégâts en Haute-Marne

1 140 dossiers pour 1 213 ha détruits en 18/19

En fev 2019 (18/19) : 298 400 € payés et 380 ha détruits

1 215 dossiers pour 1 748 ha détruits en 19/20

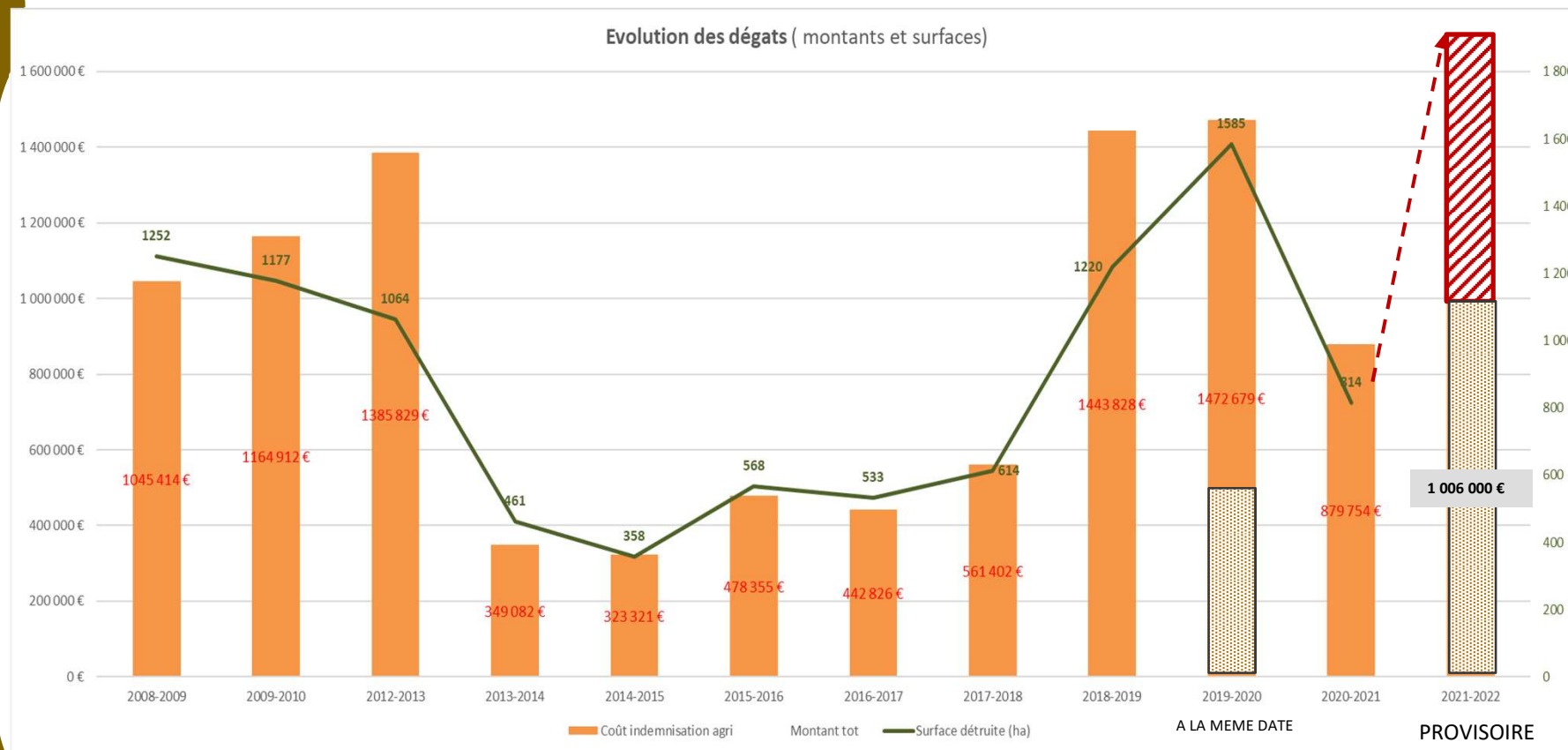
En fev 2020 (19/20) : 485 600 € payés et 628 ha détruits

822 dossiers pour 814 ha détruits en 20/21

En fev 2021 (20/21) : 264 594 € payés et 291 ha détruits

21/22 ??

En fév 2022 (21/22) : 1 000 000 € payés et 686 ha détruits



Attention montée des prix vu le contexte actuel en Ukraine

Propositions de contribution dégâts

Reconduction, en 2022/2023, de la facture de 2021/2022 pour tous les territoires existants

Pour les nouveaux territoires, base de calcul 2021/2022 avec les demandes 22/23



Financement des dégâts budget 22/23

Cadre 22/23 :

TGG à 5 € pour toutes les hypothèses

Pour les nouveaux territoires, base de calcul
2021/2022 avec les demandes 22/23

Zone	Coût par SAI pour calculer la Contribution dégâts
ARC-CARREFOUR	93,90
ARC-DANCEVOIR	100,87
ARC-GIC	122,17
ARC-ORMANCEY	46,19
AUBERIVE	121,11
BOLOGNE	8,56
BOURBONNE	51,62
BOURMONT	81,62
CHANCENAY	295,13
CHAUMONT	40,67
CIREY/BLAISE	20,50
CORGBIN	78,80
ECOT	21,08
ENCLOS	-
FAYL BILLOT	52,13
JOINVILLE	92,14
LANGRES	67,13
LE DER-ANGLUS	34,31
LE DER-GRAND DEF	65,80
LE DER-HERONNE	55,32
LE DER-HORRE	8,98
LE VAL	34,65
LES DHUITS-31	15,54
LES DHUITS-BOIS DU TEMPL	22,20
LES DHUITS-BOIS GENAF	290,29
LES DHUITS-CIRFONTAINE:	285,65
L'ETOILE-27	41,35
L'ETOILE-VOIVRES	-
LIFFOL	8,43
LIFFOL-ILLOUD	1,33
MOIRON	40,64
MONTIGNY-37	7,25
MONTIGNY-52-54	-
NOGENT	43,78
ORMOY	118,28
POISSONS-CHEVILLOI	64,91
POISSONS-CUL DU CER	10,64
POISSONS-GIC	25,31
VILLARS EN AZOIS	116,80

Financement des dégâts budget 22/23

Hypothèse 1 :

Timbre Grand Gibier à 5 €

Reconduction de la facture 2021/2022 pour tous les territoires et calcul pour les nouveaux territoires selon leur attribution et le cout de la contribution dégâts 2021/2022 par UG

Bracelets SAI à 30 €

Et Budget prévisionnel en découlant

Hypothèse 2 :

Timbre Grand Gibier à 5 €

Reconduction de la facture 2021/2022 pour tous les territoires et calcul pour les nouveaux territoires selon leur attribution et le cout de la contribution dégâts 2021/2022 par UG

Bracelets SAI à 25 €

Et Budget prévisionnel en découlant





Budget prévisionnel 22/23

Hyp 1 : 3 198 973 € de charges

Hyp 2 : 3 198 973 € de charges

	Budget total 2022/2023	Budget "Serv. général" 2022/2023	Budget "Dégâts" 2022/2023
ACHATS			
sous-total 601	1 500 000 €	- €	1 500 000 €
sous-total 606	129 700 €	36 800 €	92 900 €
sous-total 607	120 500 €	18 500 €	102 000 €
total comptes 60	1 750 200 €	55 300 €	1 694 900 €
SERVICES EXTERIEURS			
sous-total 611	- €	- €	- €
sous-total 613	42 200 €	31 700 €	10 500 €
sous-total 615	44 500 €	22 500 €	22 000 €
sous-total 616	19 200 €	13 200 €	6 000 €
sous-total 618	250 €	100 €	150 €
total comptes 61	106 150 €	67 500 €	38 650 €
AUTRES SERVICES EXTERIEURS			
sous-total 622	244 300 €	28 650 €	215 650 €
sous-total 623	52 500 €	45 000 €	7 500 €
sous-total 625	47 100 €	39 575 €	7 525 €
sous-total 626	45 000 €	30 500 €	14 500 €
sous-total 627	4 300 €	4 000 €	300 €
sous-total 628	16 500 €	10 140 €	6 360 €
total comptes 62	409 700 €	157 865 €	251 835 €
Dépenses liées aux projets eco contribution	61 579 €	61 579 €	- €
total dépenses éco contribution	61 579 €	61 579 €	- €
IMPOTS, TAXES ET VERSTS ASSIMILES			
sous-total 631	25 126 €	15 102 €	10 024 €
sous-total 633	5 003 €	3 235 €	1 768 €
sous-total 635	14 350 €	10 450 €	3 900 €
total comptes 63	44 479 €	28 787 €	15 692 €
CHARGES DE PERSONNEL			
sous-total 641	391 611 €	237 859 €	153 752 €
sous-total 645	219 302 €	133 201 €	86 101 €
total comptes 64	610 913 €	371 060 €	239 853 €
AUTRES CHARGES GESTION COURANTE			
sous-total 657	123 500 €	23 500 €	100 000 €
sous-total 658	26 500 €	26 300 €	200 €
total comptes 65	150 000 €	49 800 €	100 200 €
CHARGES FINANCIERES			
sous-total 661	- €	- €	- €
Autres charges financières	- €	- €	- €
sous-total 668	- €	- €	- €
total comptes 66	- €	- €	- €
CHARGES EXCEPTIONNELLES			
sous-total 675	- €	- €	- €
sous-total 678	- €	- €	- €
total comptes 67	- €	- €	- €
DOTATIONS AMORTIS. ET PROVISIONS			
sous-total 681	65 952 €	41 752 €	24 200 €
sous-total 687	- €	- €	- €
total comptes 68	65 952 €	41 752 €	24 200 €
IMPOT SUR LES BENEFICES			
total comptes 69	- €	- €	- €
TOTAL DES COMPTES DE CHARGES	3 137 394 €	833 643 €	2 365 330 €

Budget prévisionnel 22/23

Hyp 1 : 3 313 988 € de produits

Bracelets 30 € SAI

	Budget total 2022/2023	Budget "Serv. général" 2022/2023	Budget "Dégâts" 2022/2023
VENTES			
sous-total 701	2 109 797 €	- €	2 109 797 €
sous-total 706	188 244 €	23 000 €	165 244 €
sous-total 707	11 000 €	11 000 €	- €
sous-total 708	37 875 €	27 375 €	10 500 €
total comptes 70	2 346 916 €	61 375 €	2 285 541 €
SUBVENTIONS DE FONCTIONNEMENT			
sous-total 743	26 900 €	26 900 €	- €
sous-total 745	132 280 €	132 280 €	- €
sous-total 746	197 737 €	107 282 €	90 455 €
sous-total 748	2 400 €	2 000 €	400 €
total comptes 74	359 317 €	268 462 €	90 855 €
AUTRES PRODUITS GESTION COURANTE			
sous-total 756	596 805 €	596 805 €	- €
sous-total 758	- €	- €	- €
total comptes 75	596 805 €	596 805 €	- €
PRODUITS FINANCIERS			
sous-total 764	- €	- €	- €
sous-total 767	- €	- €	- €
total comptes 76	- €	- €	- €
PRODUITS EXCEPTIONNELS			
sous-total 775	- €	- €	- €
sous-total 777	- €	- €	- €
sous-total 778	- €	- €	- €
total comptes 77	- €	- €	- €
REPRISE AMORT&PROVISIONS			
sous-total 787	- €	- €	- €
total comptes 78	- €	- €	- €
TRANSFERTS DE CHARGES			
sous-total 791	10 950 €	10 950 €	- €
total comptes 79	10 950 €	10 950 €	- €
TOTAL DES COMPTES DE PRODUITS	3 313 988 €	937 592 €	2 376 396 €
RESULTAT	115 015 €	103 949 €	11 066 €
RESERVES FACULTATIVES AU 30/06/21			
AFFECTATION DE L'EXCEDENT DE L'EXERCICE 20/21			510 818 €
AFFECTATION DU DEFICIT DE L'EXERCICE 21/22 (selon budget prev)			- 77 730 €
COUVERTURE DU DEFICIT PREVISIONNEL PAR DIMINUTION DES RESERVES			11 066 €
POSITION PREVISIONNELLE DES RESERVES AU 30/06/22			- 150 784 €



Budget prévisionnel 22/23

Hyp 2 : 3 238 988 € de produits

Bracelets 25 € SAI

	Budget total 2022/2023	Budget "Serv. général" 2022/2023	Budget "Dégâts" 2022/2023
VENTES			
sous-total 701	2 034 797 €	- €	2 034 797 €
sous-total 706	188 244 €	23 000 €	165 244 €
sous-total 707	11 000 €	11 000 €	- €
sous-total 708	37 875 €	27 375 €	10 500 €
total comptes 70	2 271 916 €	61 375 €	2 210 541 €
SUBVENTIONS DE FONCTIONNEMENT			
sous-total 743	26 900 €	26 900 €	- €
sous-total 745	132 280 €	132 280 €	- €
sous-total 746	197 737 €	107 282 €	90 455 €
sous-total 748	2 400 €	2 000 €	400 €
total comptes 74	359 317 €	268 462 €	90 855 €
AUTRES PRODUITS GESTION COURANTE			
sous-total 756	596 805 €	596 805 €	- €
sous-total 758	- €	- €	- €
total comptes 75	596 805 €	596 805 €	- €
PRODUITS FINANCIERS			
sous-total 764	- €	- €	- €
sous-total 767	- €	- €	- €
total comptes 76	- €	- €	- €
PRODUITS EXCEPTIONNELS			
sous-total 775	- €	- €	- €
sous-total 777	- €	- €	- €
sous-total 778	- €	- €	- €
total comptes 77	- €	- €	- €
REPRISE AMORT&PROVISIONS			
sous-total 787	- €	- €	- €
total comptes 78	- €	- €	- €
TRANSFERTS DE CHARGES			
sous-total 791	10 950 €	10 950 €	- €
total comptes 79	10 950 €	10 950 €	- €
TOTAL DES COMPTES DE PRODUITS	3 238 988 €	937 592 €	2 301 396 €
RESULTAT	101 594 €	103 949 €	- 63 934 €
RESERVES FACULTATIVES AU 30/06/21			- 594 938 €
AFFECTATION DE L'EXCEDENT DE L'EXERCICE 20/21			510 818 €
AFFECTATION DU DEFICIT DE L'EXERCICE 21/22 (selon budget prev)			- 77 730 €
COUVERTURE DU DEFICIT PREVISIONNEL PAR DIMINUTION DES RESERVES			- 63 934 €
POSITION PREVISIONNELLE DES RESERVES AU 30/06/22			- 225 784 €